

FOTOVECI

**CZ Návod**

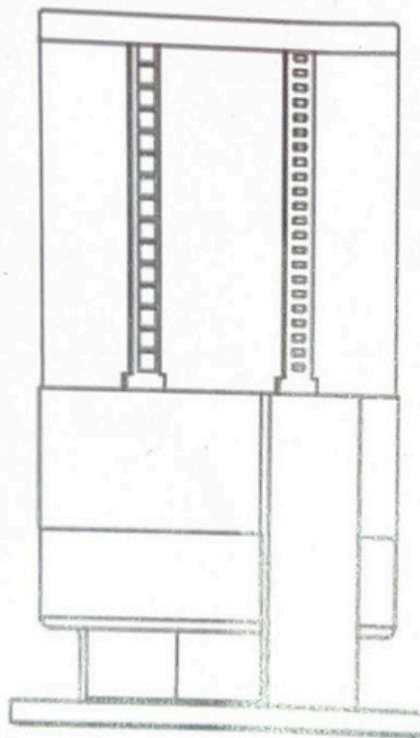
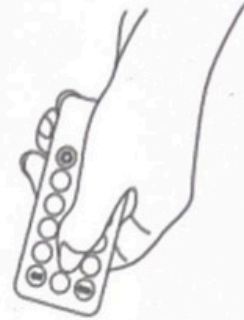
# **Multifunkční 3D LED Holografický Projektor**



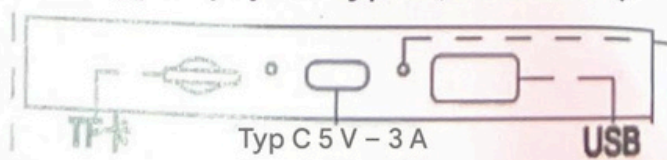
**F.**

# 360° holografický vzduchový reproduktor

## Uživatelská příručka



Typ napájení: Typ C (DC 5 V 3 A)



## Základní parametry:

Světelné korálky: 1608 RGB LED s vysokým jasem

Rozlišení: 1080p

Plocha displeje: 10 cm x 31 cm

Jmenovitý výkon: 10 W, vstupní napětí: DC 5 V

Rozměry výrobku: 11,8 cm x 19,7 cm (výška)

Rozměry balení: 12,8 cm x 12,8 cm x 21,3 cm

Čistá hmotnost: 642 g/kus, materiál: PC + ABS

## Parametry displeje:

Podporované formáty: MP4/AVI/MOV/GIF/JPG/PNG

Typ souboru pro přehrávání: .bin

Pozorovací úhel: 360° Full View

Párování Bluetooth (audio):

Zapněte Bluetooth na telefonu a spárujte s "360A HOLO" pro první připojení.

Stažení aplikace: (zobrazení videa/obrázku),

**Android/iOS:**

Navštivte <http://139.159.158.111/5ddisplay/> (zkopírujte odkaz a otevřete jej v prohlížeči pro stažení).

Připojení k Wi-Fi: Název aplikace: 3D-XX, Heslo:  
12345678



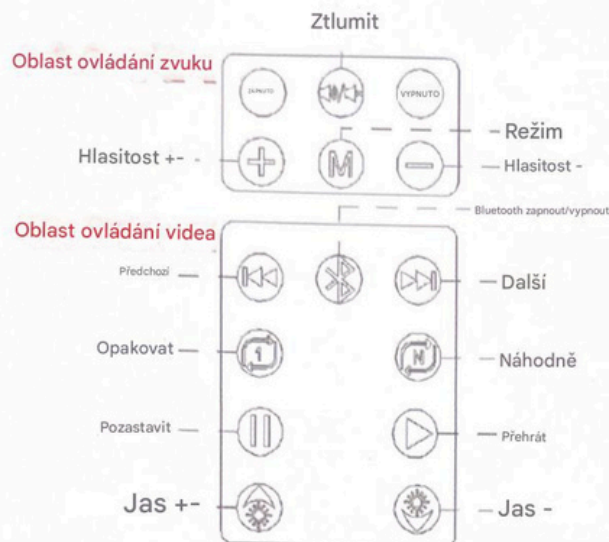
Bezpečnostní opatření:

Požadavky na napájení: Použijte napájecí adaptér 5 V/3

A nebo vyšší; jinak nemusí aplikace fungovat správně.

Obsah videa: Podporuje pouze čistě černé pozadí; bílé pozadí je zakázáno.

Doporučená délka videa je 10–15 sekund



## Pokyny k obsluze dálkového ovladače:

**Zapnutí/vypnutí:** Jedním stisknutím zapnete, dalším stisknutím vypnete.

**Ztlumit/Zapnout zvuk:** Jedním stisknutím ztlumíte zvuk, dalším stisknutím zapnete zvuk.

### Nastavení hlasitosti:

**Hlasitost +:** Krátkým stisknutím přejdete na další skladbu, dlouhým stisknutím po dobu 3 sekund hlasitost zvýšíte.

**Hlasitost -:** Krátkým stisknutím přejdete na předchozí skladbu, dlouhým stisknutím po dobu 3 sekund hlasitost snížíte.

**Přepínání režimů:** Krátkým stisknutím přepnete režimy (režim Bluetooth, režim TF karty, režim USB disku).

Dlouhým stisknutím po dobu 5 sekund přepnete zvukové efekty (k dispozici je 5 režimů zvukových efektů). Zařízení po úspěšném přepnutí zvukového efektu vydá výstražný tón.

**Výchozí režim:** Pokud není vložena TF karta nebo USB disk, Zařízení je ve výchozím nastavení v režimu Bluetooth. Pokud je vložen USB disk nebo TF karta, zařízení automaticky rozpozná a upřednostní přepnutí do tohoto režimu.

**Tlačítko Bluetooth:** Jedním krátkým stisknutím povolíte synchronizované přehrávání 3D zvuku zařízení a videa. Dalším krátkým stisknutím odpojíte Bluetooth 3D zařízení a umožníte připojení k Bluetooth vašeho telefonu pro přehrávání hudby